



**BADAN PEMERIKSA KEUANGAN  
REPUBLIK INDONESIA**

---

**LAPORAN HASIL PEMERIKSAAN  
ATAS LAPORAN KEUANGAN**

**Laporan atas Laporan Keuangan**

Berdasarkan Undang-Undang Nomor 15 Tahun 2004 tentang Pemeriksaan Pengelolaan dan Tanggung Jawab Keuangan Negara dan Undang-Undang Nomor 15 Tahun 2006 tentang Badan Pemeriksa Keuangan, BPK telah memeriksa Laporan Keuangan Pemerintah Kabupaten Hulu Sungai Tengah, yang terdiri dari Neraca tanggal 31 Desember 2016, Laporan Realisasi Anggaran, Laporan Perubahan Saldo Anggaran Lebih, Laporan Operasional, Laporan Arus Kas, dan Laporan Perubahan Ekuitas untuk tahun yang berakhir pada tanggal tersebut, serta Catatan atas Laporan Keuangan.

**Tanggung Jawab Pemerintah atas laporan keuangan**

Pemerintah Kabupaten Hulu Sungai Tengah bertanggung jawab atas penyusunan dan penyajian wajar laporan keuangan sesuai dengan Standar Akuntansi Pemerintahan dan pengendalian intern yang memadai untuk menyusun laporan keuangan yang bebas dari kesalahan penyajian material, baik yang disebabkan oleh kecurangan maupun kesalahan.

**Tanggung jawab BPK**

Tanggung jawab BPK adalah untuk menyatakan suatu opini atas laporan keuangan berdasarkan pemeriksaan BPK. BPK melaksanakan pemeriksaan berdasarkan Standar Pemeriksaan Keuangan Negara. Standar tersebut mengharuskan BPK mematuhi kode etik BPK, serta merencanakan dan melaksanakan pemeriksaan untuk memperoleh keyakinan yang memadai bahwa laporan keuangan bebas dari kesalahan penyajian material.

Suatu pemeriksaan meliputi pengujian bukti-bukti yang mendukung angka-angka dan pengungkapan dalam laporan keuangan. Prosedur yang dipilih didasarkan pada pertimbangan profesional pemeriksa, termasuk penilaian risiko salah saji yang material dalam laporan keuangan, baik yang disebabkan oleh kecurangan maupun kesalahan. Dalam melakukan penilaian risiko, Pemeriksa mempertimbangkan pengendalian intern yang relevan dengan penyusunan dan penyajian wajar laporan keuangan Pemerintah Kabupaten Hulu Sungai Tengah untuk merancang prosedur pemeriksaan yang tepat sesuai dengan kondisi yang ada, tetapi bukan untuk tujuan menyatakan opini atas efektivitas pengendalian intern Pemerintah Kabupaten Hulu Sungai Tengah. Pemeriksaan yang dilakukan BPK juga mencakup evaluasi atas ketepatan kebijakan akuntansi yang digunakan dan kewajaran estimasi akuntansi yang dibuat oleh Pemerintah Kabupaten Hulu Sungai Tengah, serta evaluasi atas penyajian laporan keuangan secara keseluruhan.

BPK yakin bahwa bukti pemeriksaan yang telah diperoleh adalah cukup dan tepat, sebagai dasar untuk menyatakan opini BPK.

### **Opini**


Menurut opini BPK, laporan keuangan yang disebut di atas, menyajikan secara wajar, dalam semua hal yang material, posisi keuangan Pemerintah Kabupaten Hulu Sungai Tengah tanggal 31 Desember 2016, dan realisasi anggaran, perubahan saldo anggaran lebih, operasional, arus kas, serta perubahan ekuitas untuk tahun yang berakhir pada tanggal tersebut, sesuai dengan Standar Akuntansi Pemerintahan.

### **Laporan Hasil Pemeriksaan atas SPI dan Kepatuhan**

Untuk memperoleh keyakinan yang memadai atas kewajaran laporan keuangan tersebut, BPK juga melakukan pemeriksaan terhadap sistem pengendalian intern dan kepatuhan terhadap ketentuan peraturan perundang-undangan. Laporan Hasil Pemeriksaan atas Sistem Pengendalian Intern dan Laporan Hasil Pemeriksaan atas Kepatuhan terhadap Ketentuan Peraturan Perundang-undangan disajikan dalam Laporan Nomor 8.B/LHP/XIX.BJM/05/2017 dan Nomor 8.C/LHP/XIX.BJM/05/2017 tanggal 26 Mei 2017, yang merupakan bagian tidak terpisahkan dari laporan ini.

**Banjarbaru, 26 Mei 2017**

**BADAN PEMERIKSA KEUANGAN  
Perwakilan Provinsi Kalimantan Selatan  
Wakil Penanggung Jawab Pemeriksaan,**



**Suherman, SE., Ak., CA**

**Akuntan Register Negara No.D-16.106**



**PEMERINTAH KABUPATEN HULU SUNGAI TENGAH**  
**LAPORAN REALISASI ANGGARAN PENDAPATAN DAN BELANJA DAERAH**  
**UNTUK TAHUN YANG BERAKHIR SAMPAI DENGAN 31 DESEMBER 2016 DAN 2015**

NO. URUT	URAIAN	CaLK	ANGGARAN 2016	REALISASI 2016	(%)	REALISASI 2015
1	<b>PENDAPATAN</b>	5.1.1	1.341.174.391.583,00	1.267.822.948.739,00	94,53	1.105.018.365.202,00
1.1	<b>PENDAPATAN ASLI DAERAH</b>	5.1.1.1	106.521.647.039,00	96.994.158.192,00	91,06	83.037.443.091,00
1.1.1	Pendapatan Pajak Daerah	5.1.1.1.1	9.945.039.799,00	9.965.754.476,00	111,41	8.455.135.938,00
1.1.2	Pendapatan Retribusi Daerah	5.1.1.1.2	8.881.285.305,00	10.017.993.958,00	112,80	6.446.044.346,00
1.1.3	Pendapatan Hasil Pengelolaan Kekayaan Daerah Yang Dipisahkan	5.1.1.1.3	7.275.000.000,00	7.275.374.095,00	100,01	10.196.632.772,00
1.1.4	Lain-lain Pendapatan Asli Daerah yang Sah	5.1.1.1.4	81.420.321.935,00	69.735.035.663,00	85,65	57.939.630.035,00
1.2	<b>PENDAPATAN TRANSFER</b>	5.1.1.2	1.135.434.441.144,00	1.073.178.330.547,00	94,52	978.469.004.511,00
1.2.1	Transfer Pemerintah Pusat - Dana Perimbangan	5.1.1.2.1	913.089.345.572,00	931.939.688.972,00	102,06	797.349.116.670,00
1.2.1.1	Dana Bagi Hasil Pajak	5.1.1.2.1.1	21.309.092.000,00	19.268.751.697,00	90,43	16.209.346.812,00
1.2.1.2	Dana Bagi Hasil Bukan Pajak (Sumber Daya Alam)	5.1.1.2.1.2	113.954.946.572,00	141.560.344.324,00	124,22	133.278.988.858,00
1.2.1.3	Dana Alokasi Umum	5.1.1.2.1.3	529.034.959.000,00	529.034.959.000,00	100,00	486.103.207.000,00
1.2.1.4	Dana Alokasi Khusus Fisik	5.1.1.2.1.4	238.372.858.000,00	233.111.153.951,00	97,79	161.757.574.000,00
1.2.1.5	Dana Alokasi Khusus Non Fisik	5.1.1.2.1.5	10.417.490.000,00	8.964.480.000,00	86,05	0,00
1.2.2	Transfer Pemerintah Pusat - Lainnya	5.1.1.2.2	154.668.779.000,00	88.258.129.000,00	57,06	119.157.615.000,00
1.2.2.2	Dana Penyesuaian	5.1.1.2.2.2	154.668.779.000,00	88.258.129.000,00	57,06	119.157.615.000,00
1.2.3	Transfer Pemerintah Provinsi	5.1.1.2.3	67.676.316.572,00	52.980.512.575,00	78,29	61.962.272.841,00
1.2.3.1	Pendapatan Bagi Hasil Pajak Provinsi	5.1.1.2.3.1	67.676.316.572,00	52.980.512.575,00	78,29	61.962.272.841,00
1.3	<b>LAIN-LAIN PENDAPATAN YANG SAH</b>	5.1.1.3	99.218.303.400,00	97.650.460.000,00	98,42	43.511.917.600,00
1.3.1	Pendapatan Hibah	5.1.1.3.1	2.342.448.400,00	774.605.000,00	33,07	327.551.600,00
1.3.3	Pendapatan Lainnya	5.1.1.3.2	96.875.855.000,00	96.875.855.000,00	100,00	43.184.366.000,00
2	<b>BELANJA</b>	5.1.2	1.430.903.224.933,00	1.256.997.809.330,00	87,85	1.137.787.875.768,00
2.1	<b>BELANJA OPERASI</b>	5.1.2.1	887.270.618.178,00	749.994.287.265,00	84,53	755.658.974.147,00
2.1.1	Belanja Pegawai	5.1.2.1.1	557.520.886.531,00	488.935.927.300,00	87,70	476.411.101.607,00
2.1.2	Belanja Barang	5.1.2.1.2	282.633.475.905,00	219.358.363.523,00	77,61	215.735.445.282,00
2.1.5	Belanja Hibah	5.1.2.1.3	42.787.955.742,00	40.002.746.442,00	93,49	62.850.171.258,00
2.1.6	Belanja Bantuan Sosial	5.1.2.1.4	4.328.300.000,00	1.697.250.000,00	39,21	662.256.000,00
2.2	<b>BELANJA MODAL</b>	5.1.2.2	374.670.051.944,00	340.222.906.965,00	90,81	275.202.289.090,00
2.2.1	Belanja Tanah	5.1.2.2.1	3.836.400.000,00	1.817.431.500,00	47,37	2.156.876.600,00
2.2.2	Belanja Peralatan dan Mesin	5.1.2.2.2	43.326.722.050,00	35.039.732.556,00	80,87	25.525.256.122,00
2.2.3	Belanja Bangunan dan Gedung	5.1.2.2.3	65.204.677.460,00	58.490.356.142,00	89,70	70.735.770.719,00
2.2.4	Belanja Jalan, Irigasi dan Jaringan	5.1.2.2.4	259.733.848.415,00	242.376.868.767,00	93,32	174.943.501.349,00
2.2.5	Belanja Aset Tetap Lainnya	5.1.2.2.5	2.275.779.019,00	2.235.158.000,00	98,22	1.732.109.300,00
2.2.6	Belanja Aset Lainnya	5.1.2.2.6	292.625.000,00	263.360.000,00	90,00	108.775.000,00
2.3	<b>BELANJA TAK TERDUGA</b>	5.1.2.3	2.000.000.000,00	816.074.200,00	40,80	316.000.000,00
2.3.1	Belanja Tak Terduga	5.1.2.3.1	2.000.000.000,00	816.074.200,00	40,80	316.000.000,00
2.4	<b>TRANSFER</b>	5.1.2.4	166.962.554.811,00	165.964.540.900,00	99,40	106.610.612.531,00
2.4.1	Transfer Bagi Hasil Ke KAB/KOTA/DESA	5.1.2.4.1	1.892.999.254,00	1.697.206.000,00	89,66	1.284.703.324,00
2.4.1.1	Bagi Hasil Pajak	5.1.2.4.1.1	1.029.074.035,00	833.281.000,00	80,97	693.310.327,00
2.4.1.2	Bagi Hasil Retribusi	5.1.2.4.1.2	863.925.219,00	863.925.000,00	100,00	591.392.997,00
2.4.2	Transfer Bantuan Keuangan	5.1.2.4.2	165.069.555.557,00	164.267.334.900,00	99,51	105.325.909.207,00
2.4.2.1	Transfer Bantuan Keuangan ke Provinsi	5.1.2.4.2.1	500.000.000,00	0,00	0,00	0,00
2.4.2.2	Transfer Bantuan Keuangan ke Desa	5.1.2.4.2.2	163.605.754.757,00	163.483.290.000,00	99,93	104.897.780.507,00
2.4.2.3	Transfer Bantuan Lainnya	5.1.2.4.2.3	963.800.800,00	784.044.900,00	81,35	428.128.700,00
	<b>SURPLUS / (DEFISIT)</b>	5.1.2.5	(89.728.833.350,00)	10.825.139.409,00	(12,06)	(32.769.510.566,00)
3	<b>PEMBIAYAAN</b>					
3.1	<b>PENERIMAAN DAERAH</b>	5.1.3.1	89.728.833.350,00	51.272.192.503,45	57,14	84.041.703.070,32
3.1.1	Penggunaan Sisa Lebih Perhitungan Anggaran (SILPA)	5.1.3.1.1	34.757.344.103,00	51.272.192.503,45	147,51	84.001.703.070,32
3.1.6	Penerimaan Piutang Daerah	5.1.3.1.2	0,00	0,00	0,00	40.000.000,00
3.1.7	Penarikan Penyertaan Modal pada Bank Kalsel	5.1.3.1.3	54.971.489.247,00	0,00	0,00	0,00
3.2	<b>PENGELUARAN DAERAH</b>	5.1.3.2	0,00	0,00	0,00	0,00
3.2.2	Penyertaan Modal (Investasi) Pemerintah Daerah	5.1.3.2.1	0,00	0,00	0,00	0,00
3.2.4	Pemberian Pinjaman Daerah	5.1.3.2.2	0,00	0,00	0,00	0,00
	<b>PEMBIAYAAN NETTO</b>	5.1.3	89.728.833.350,00	51.272.192.503,45	57,14	84.041.703.070,32
	<b>SISA LEBIH PEMBIAYAAN ANGGARAN (SILPA)</b>	5.1.4	0,00	62.097.331.912,45		51.272.192.504,32

Catatan atas Laporan Keuangan merupakan bagian yang tidak terpisahkan dari Laporan Keuangan secara keseluruhan

Barabai, 26 Mei 2017  
**BUPATI HULU SUNGAI TENGAH,**  
  
**H. ABDUL LATIF, ST, SH, MH**



**PEMERINTAH KABUPATEN HULU SUNGAI TENGAH**  
**LAPORAN PERUBAHAN SALDO ANGGARAN LEBIH**


UNTUK PERIODE YANG BERAKHIR SAMPAI DENGAN 31 DESEMBER 2016 DAN 2015

URAIAN	CaLK	SALDO 2016 (Rp)	SALDO 2015 (Rp)
<b>Saldo Anggaran Lebih Awal</b>	5.2	51.272.192.504,32	84.001.703.070,32
Penggunaan SAL sebagai Penerimaan Pembiayaan Tahun Berjalan	5.2.1	51.272.192.503,45	84.001.703.070,32
<b>Sub Total</b>		0,87	0,00
Sisa Lebih/Kurang Pembiayaan Anggaran (SILPA/SIKPA)	5.2.2	62.097.331.912,45	51.272.192.504,32
<b>Sub Total</b>		62.097.331.912,45	51.272.192.504,32
Koreksi Kesalahan Pembukuan Tahun Sebelumnya		(0,87)	0,00
Lain-lain		0,00	0,00
<b>Saldo Anggaran Lebih Akhir</b>	5.2.3	<b>62.097.331.912,45</b>	<b>51.272.192.504,32</b>

Catatan atas Laporan Keuangan merupakan bagian yang tidak terpisahkan dari Laporan Keuangan secara keseluruhan

Barabai, 26 Mei 2017

BUPATI HULU SUNGAI TENGAH,



H. ABDUL LATIF, ST, SH, MH



PEMERINTAH KABUPATEN HULU SUNGAI TENGAH

NERACA

Per 31 Desember 2016 dan 2015


No	Uraian	CaLK	2016 (Rp)	2015 (Rp)
	<b>ASET</b>	5.3.1		
<b>1.</b>	<b>ASET LANCAR</b>	5.3.1.1		
	Kas		62.785.717.247,45	51.866.245.028,32
	Kas di Kas Daerah	5.3.1.1.1	47.765.099.582,45	34.353.430.400,45
	Kas di Bendahara Penerimaan	5.3.1.1.2	6.096.311,00	58.440,00
	Kas di Bendahara Pengeluaran	5.3.1.1.3	0,00	27.579.608,00
	Kas di Badan Layanan Umum Daerah	5.3.1.1.4	13.293.843.687,00	15.435.867.792,87
	Kas di FKTP	5.3.1.1.5	1.038.388.643,00	0,00
	Setara Kas - Deposito Jangka Pendek		0,00	0,00
	Kas Lainnya	5.3.1.1.6	682.289.024,00	2.049.308.787,00
	Piutang		29.725.657.731,80	17.730.821.570,96
	Piutang Pajak	5.3.1.1.7	5.738.683.669,00	5.318.472.319,00
	Penyisihan Piutang Pajak		(3.680.191.005,02)	
	Piutang Pajak Netto		2.058.492.663,98	
	Piutang Retribusi	5.3.1.1.8	632.490.283,00	620.545.533,00
	Penyisihan Piutang Retribusi		(104.230.389,00)	
	Piutang Retribusi Netto		528.259.894,00	
	Piutang Dana Bagi Hasil - Pemerintah Provinsi	5.3.1.1.9	13.304.444.856,00	14.606.213.670,00
	Penyisihan Piutang Dana Bagi Hasil - Pemerintah Provinsi		0,00	
	Piutang Dana Bagi Hasil - Pemerintah Provinsi Netto		13.304.444.856,00	
	Piutang Transfer Pemerintah Pusat		3.449.911.429,00	0,00
	Penyisihan Piutang Transfer Pemerintah Pusat		0,00	
	Piutang Transfer Pemerintah Pusat Netto		3.449.911.429,00	
	Piutang Lain-Lain	5.3.1.1.10	10.572.880.785,00	392.782.399,00
	Penyisihan Piutang Lain-Lain	5.3.1.1.11	(188.331.896,18)	(3.207.192.350,04)
	Piutang Lain-Lain Netto		10.384.548.888,82	
	Beban Dibayar di Muka	5.3.1.1.12	91.500.000,00	86.875.000,00
	Persediaan	5.3.1.1.13	17.677.171.196,17	18.530.250.913,00
	<b>Jumlah Aset Lancar</b>		<b>110.280.046.175,42</b>	<b>88.214.192.512,28</b>
<b>2.</b>	<b>INVESTASI JANGKA PANJANG</b>	<b>5.3.1.2</b>		
	Investasi Non Permanen	5.3.1.2.1	0,00	0,00
	Investasi Dana Bergulir	5.3.1.2.1.1	311.107.500,00	311.107.500,00
	Penyisihan Dana Bergulir	5.3.1.2.1.2	(311.107.500,00)	(311.107.500,00)
	Investasi Permanen	5.3.1.2.2	123.223.968.765,04	132.280.043.787,27
	Penyertaan Modal Pemerintah Daerah	5.3.1.2.2.1	123.223.968.765,04	132.280.043.787,27
	<b>Jumlah Investasi Jangka Panjang</b>		<b>123.223.968.765,04</b>	<b>132.280.043.787,27</b>
<b>3.</b>	<b>ASET TETAP</b>	5.3.1.3		
	Tanah	5.3.1.3.1	313.282.272.839,00	297.530.399.373,00
	Peralatan dan Mesin	5.3.1.3.2	271.620.172.220,65	242.288.083.977,76
	Gedung Dan Bangunan	5.3.1.3.3	704.058.333.804,89	646.284.936.383,83
	Jalan, Irigasi dan Jaringan	5.3.1.3.4	1.536.350.937.767,63	1.281.184.661.857,95
	Aset Tetap Lainnya	5.3.1.3.5	30.389.594.963,33	29.080.686.414,85
	Konstruksi dalam Pengerjaan	5.3.1.3.6	11.828.888.937,06	48.345.247.041,06
	Akumulasi Penyusutan	5.3.1.3.7	(1.180.548.865.026,41)	(856.753.229.915,88)
	<b>Jumlah Aset tetap</b>		<b>1.686.981.335.506,15</b>	<b>1.687.960.785.132,57</b>

No	Uraian	CaLK	2016 (Rp)	2015 (Rp)
<b>4.</b>	<b>ASET LAINNYA</b>	5.3.1.4		
	Tuntutan Ganti Rugi		150.000.000,00	0,00
	Aset Tidak Berwujud	5.3.1.4.1	603.946.500,00	1.850.357.500,00
	Aset Lain-lain	5.3.1.4.2	78.205.163.189,55	11.980.272.535,17
	Akumulasi Penyusutan Aset Lainnya	5.3.1.4.3	(15.829.886.885,00)	(2.655.499.942,00)
	<b>Jumlah Aset Lainnya</b>		<b>63.129.222.804,55</b>	<b>11.175.130.093,17</b>
	<b>TOTAL ASET</b>		<b>1.983.614.573.251,16</b>	<b>1.919.630.151.525,29</b>
<b>5.</b>	<b>KEWAJIBAN</b>	5.3.2		
	<b>KEWAJIBAN JANGKA PENDEK</b>			
	Utang Perhitungan Pihak Ketiga (PFK)		0,00	0,00
	Utang Kelebihan Transfer Pemerintah Pusat		42.859.424.497,00	0,00
	Pendapatan Diterima Dimuka	5.3.2.1	107.920.363,00	60.486.521,00
	Utang Beban	5.3.2.2	13.226.868.245,76	1.031.232.281,00
	Utang Jangka Pendek Lainnya	5.3.2.3	615.438.272,00	615.438.272,00
	<b>Jumlah Kewajiban Jangka Pendek</b>		<b>56.809.651.377,76</b>	<b>1.707.157.074,00</b>
<b>6.</b>	<b>KEWAJIBAN JANGKA PANJANG</b>			
	Utang kepada Pemerintah Pusat		0,00	0,00
	Utang Bunga		0,00	0,00
	<b>Jumlah Kewajiban Jangka Panjang</b>		<b>0,00</b>	<b>0,00</b>
	<b>TOTAL KEWAJIBAN</b>		<b>56.809.651.377,76</b>	<b>1.707.157.074,00</b>
<b>7.</b>	<b>EKUITAS DANA</b>	5.3.3	1.926.804.921.873,40	1.917.922.994.451,29
	<b>TOTAL EKUITAS DANA</b>		<b>1.926.804.921.873,40</b>	<b>1.917.922.994.451,29</b>
	<b>TOTAL KEWAJIBAN DAN EKUITAS DANA</b>		<b>1.983.614.573.251,16</b>	<b>1.919.630.151.525,29</b>

Catatan atas Laporan Keuangan merupakan bagian yang tidak terpisahkan dari Laporan Keuangan secara keseluruhan

Barabai, 26 Mei 2017

BUNATI HULU SUNGAI TENGAH,




H. ABDUL LATIF, ST, SH, MH



**PEMERINTAH KABUPATEN HULU SUNGAI TENGAH**  
**LAPORAN OPERASIONAL**  
**UNTUK TAHUN YANG BERAKHIR SAMPAI DENGAN 31 DESEMBER 2016 DAN 2015**

NO. URUT	URAIAN	CaLK	SALDO 2016	SALDO 2015	KENAIKAN/ (PENURUNAN)	(%)
8	<b>PENDAPATAN - LO</b>	5.4.1	1.231.353.528.631,20	1.204.738.303.855,00	26.615.224.776,20	2,21
8.1	<b>PENDAPATAN ASLI DAERAH (PAD) - LO</b>	5.4.1.1	113.828.235.812,00	83.388.170.165,00	30.440.065.647,00	36,50
8.1.1	Pendapatan Pajak Daerah - LO	5.4.1.1.1	15.763.143.186,00	8.815.975.279,00	6.947.167.907,00	78,80
8.1.2	Pendapatan Retribusi Daerah - LO	5.4.1.1.2	10.679.390.552,00	6.270.634.825,00	4.408.755.727,00	70,31
8.1.3	Pendapatan Hasil Pengelolaan Kekayaan Daerah yang Dipisahkan - LO	5.4.1.1.3	7.275.374.095,00	10.196.632.772,00	(2.921.258.677,00)	(28,65)
8.1.4	Lain-lain PAD Yang Sah - LO	5.4.1.1.4	80.110.327.979,00	58.104.927.289,00	22.005.400.690,00	37,87
8.2	<b>PENDAPATAN TRANSFER - LO</b>	5.4.1.2	1.075.326.473.162,00	974.522.875.195,00	100.803.597.967,00	10,34
8.2.1	Pendapatan Transfer Pemerintah Pusat - LO	5.4.1.2.1	935.389.600.401,00	797.349.116.670,00	138.040.483.731,00	17,31
8.2.1.1	Dana Bagi Hasil Pajak		22.102.463.482,00	16.209.346.812,00	5.893.116.670,00	36,36
8.2.1.2	Dana Bagi Hasil Bukan Pajak (Sumber Daya Alam)		142.176.543.968,00	133.278.988.858,00	8.897.555.110,00	6,68
8.2.1.3	Dana Alokasi Umum		529.034.959.000,00	486.103.207.000,00	42.931.752.000,00	8,83
8.2.1.4	Dana Alokasi Khusus		242.075.633.951,00	161.757.574.000,00	80.318.059.951,00	49,65
8.2.2	Pendapatan Transfer Pemerintah Pusat - Lainnya - LO	5.4.1.2.2	88.258.129.000,00	119.157.615.000,00	(30.899.486.000,00)	(25,93)
8.2.2.1	Dana Penyesuaian		88.258.129.000,00	119.157.615.000,00	(30.899.486.000,00)	(25,93)
8.2.3	Pendapatan Transfer Pemerintah Daerah Lainnya - LO	5.4.1.2.3	51.678.743.761,00	58.016.143.525,00	(6.337.399.764,00)	(10,92)
8.2.3.1	Pendapatan Bagi Hasil Pajak		51.678.743.761,00	58.016.143.525,00	(6.337.399.764,00)	(10,92)
8.2.3.2	Pendapatan Bagi Hasil Lainnya		0,00	0,00	0,00	0,00
8.2.4	Bantuan Keuangan - LO		0,00	0,00	0,00	0,00
8.3	<b>LAIN-LAIN PENDAPATAN DAERAH YANG SAH - LO</b>	5.4.1.3	42.198.819.657,20	146.827.258.495,00	(104.628.438.837,80)	(71,26)
8.3.1	Pendapatan Hibah - LO		42.198.819.657,20	103.642.892.495,00	(61.444.072.837,80)	(59,28)
8.3.2	Dana Darurat - LO		0,00	0,00	0,00	0,00
8.3.3	Pendapatan Lainnya - LO		0,00	43.184.366.000,00	(43.184.366.000,00)	(100,00)
8.4	<b>SURPLUS NON OPERASIONAL - LO</b>		0,00	0,00	0,00	0,00
8.4.1	Surplus Penjualan Aset Non Lancar - LO		0,00	0,00	0,00	0,00
8.4.2	Surplus Penyelesaian Kewajiban Jangka Panjang - LO		0,00	0,00	0,00	0,00
8.4.3	Surplus dari Kegiatan Non Operasional Lainnya - LO		0,00	0,00	0,00	0,00
8.5	<b>PENDAPATAN LUAR BIASA - LO</b>		0,00	0,00	0,00	0,00
8.5.1	Pendapatan Luar Biasa - LO		0,00	0,00	0,00	0,00
9	<b>BEBAN</b>	5.4.2	1.195.645.875.676,83	1.114.945.240.092,77	80.700.635.584,06	7,24
9.1	<b>BEBAN OPERASI</b>	5.4.2.1	1.123.979.040.376,83	1.008.018.627.561,77	115.960.412.815,06	0,00
9.1.1	Beban Pegawai - LO	5.4.2.1.1	488.686.277.802,00	476.567.808.654,00	12.118.469.148,00	2,54
9.1.2	Beban Barang dan Jasa	5.4.2.1.2	243.157.347.914,03	290.290.385.479,00	(47.133.037.564,97)	(16,24)
9.1.3	Beban Bunga		0,00	0,00	0,00	0,00
9.1.4	Beban Subsidi		0,00	0,00	0,00	0,00
9.1.5	Beban Hibah	5.4.2.1.3	40.002.746.442,00	62.850.171.258,00	(22.847.424.816,00)	(36,35)
9.1.6	Beban Bantuan Sosial	5.4.2.1.4	1.697.250.000,00	662.256.000,00	1.034.994.000,00	156,28
9.1.7	Beban Penyusutan dan Amortisasi	5.4.2.1.5	337.095.482.406,38	167.846.523.703,99	169.248.958.702,39	100,84
9.1.8	Beban Penyisihan Piutang	5.4.2.1.6	3.972.753.290,20	3.207.192.350,04	765.560.940,16	23,87
9.1.9	Beban Lain-lain	5.4.2.1.7	9.367.182.522,22	6.594.290.116,74	2.772.892.405,48	42,05
9.2	<b>BEBAN TRANSFER</b>	5.4.2.2	68.910.727.800,00	106.610.612.531,00	(37.699.884.731,00)	(35,36)
9.2.1	Beban Transfer Bagi Hasil Pajak Daerah		1.697.206.000,00	1.284.703.324,00	412.502.676,00	32,11
9.2.2	Beban Transfer Bagi Hasil Pendapatan Lainnya		0,00	0,00	0,00	0,00
9.2.3	Beban Transfer Bantuan Keuangan ke Pemerintah Daerah Lainnya		0,00	0,00	0,00	0,00
9.2.4	Beban Transfer Bantuan Keuangan ke Desa		66.607.435.000,00	104.897.780.507,00	(38.290.345.507,00)	(36,50)
9.2.5	Beban Transfer Bantuan Keuangan Lainnya		606.086.800,00	428.128.700,00	177.958.100,00	41,57
9.2.6	Beban Transfer Dana Otonomi Khusus		0,00	0,00	0,00	0,00
9.3	<b>DEFISIT NON OPERASIONAL</b>		1.940.033.300,00	0,00	1.940.033.300,00	0,00
9.3.1	Defisit Penjualan Aset Non Lancar - LO		0,00	0,00	0,00	0,00
9.3.2	Defisit Penyelesaian Kewajiban Jangka Panjang - LO		0,00	0,00	0,00	0,00
9.3.3	Defisit dari Kegiatan Non Operasional Lainnya - LO		1.940.033.300,00	0,00	1.940.033.300,00	0,00
9.4	<b>BEBAN LUAR BIASA</b>	5.4.2.3	816.074.200,00	316.000.000,00	500.074.200,00	158,25
9.4.1	Beban Luar Biasa		816.074.200,00	316.000.000,00	500.074.200,00	158,25
	<b>SURPLUS/DEFISIT-LO</b>		<b>35.707.652.954,37</b>	<b>89.793.063.762,23</b>	<b>(54.085.410.807,86)</b>	<b>(60,23)</b>

Catatan atas Laporan Keuangan merupakan bagian yang tidak terpisahkan dari Laporan Keuangan secara keseluruhan

Barabai, 26 Mei 2017  
  
**H. ABDUL LATIF, ST, SH, MH**



**PEMERINTAH KABUPATEN HULU SUNGAI TENGAH**  
**LAPORAN ARUS KAS**  
**Untuk Tahun yang Berakhir 31 Desember 2016 dan 2015**

No.	Uraian	CaLK	Tahun 2016 (Rp)	Tahun 2015 (Rp)
<b>1.</b>	<b>ARUS KAS DARI AKTIVITAS OPERASI</b>	5.5.1		
<b>2.</b>	<b>Arus Kas Masuk :</b>	5.5.1.1		
3.	Pajak Daerah		9.965.754.476,00	8.455.135.938,00
4.	Retribusi Daerah		10.017.993.958,00	6.446.044.346,00
5.	Hasil Pengelolaan Kekayaan Daerah yang Dipisahkan		7.275.374.095,00	10.196.632.772,00
6.	Lain-lain Pendapatan Asli Daerah Yang Sah		69.705.335.663,00	9.949.895.920,00
7.	Dana Bagi Hasil Pajak		19.268.751.697,00	16.209.346.812,00
8.	Dana Bagi Hasil Bukan Pajak (Sumber Daya Alam)		141.560.344.324,00	133.278.988.858,00
9.	Dana Alokasi Umum		529.034.959.000,00	486.103.207.000,00
10.	Dana Alokasi Khusus		242.075.633.951,00	161.757.574.000,00
11.	Dana Penyesuaian		88.258.129.000,00	119.157.615.000,00
12.	Pendapatan Bagi Hasil Pajak		52.980.512.575,00	61.962.272.841,00
13.	Pendapatan Bagi Hasil Lainnya		0,00	0,00
14.	Hibah		774.605.000,00	327.551.600,00
15.	Pendapatan Lainnya		96.875.855.000,00	43.184.366.000,00
<b>16.</b>	<b>Jumlah Arus Kas Masuk ( 3 s/d 15 )</b>		<b>1.267.793.248.739,00</b>	<b>1.057.028.631.087,00</b>
<b>17.</b>	<b>Arus Kas Keluar :</b>	5.5.1.2		
18.	Belanja Pegawai		489.272.831.857,00	458.720.809.872,00
19.	Belanja Barang		219.426.886.803,00	231.754.176.361,00
20.	Belanja Subsidi		0,00	0,00
21.	Belanja Hibah		41.091.196.342,00	23.250.000.000,00
22.	Belanja Bantuan Sosial		1.697.250.000,00	662.256.000,00
23.	Belanja Tak Terduga		816.074.200,00	316.000.000,00
24.	Transfer Bagi Hasil Pajak Daerah		833.281.000,00	693.310.327,00
25.	Transfer Bagi Hasil Pendapatan Lainnya		863.925.000,00	591.392.997,00
26.	Transfer Bantuan Keuangan ke Desa		163.540.567.000,00	104.897.780.507,00
27.	Transfer Bantuan Keuangan Lainnya		784.044.900,00	428.128.700,00
<b>28.</b>	<b>Jumlah Arus Kas Keluar ( 18 s/d 27 )</b>		<b>918.326.057.102,00</b>	<b>821.313.854.764,00</b>
<b>29.</b>	<b>ARUS KAS BERSIH DARI AKTIVITAS OPERASI ( 16 - 28 )</b>		<b>349.467.191.637,00</b>	<b>235.714.776.323,00</b>
<b>30.</b>	<b>ARUS KAS DARI AKTIVITAS INVESTASI NON KEUANGAN</b>	5.5.2		
<b>31.</b>	<b>Arus Kas Masuk :</b>	5.5.2.1		
32.	Penjualan Hasil Peternakan		0,00	0,00
33.	Penjualan Kendaraan Dinas Roda Empat		29.700.000,00	80.300.000,00
<b>34.</b>	<b>Jumlah Arus Kas Masuk ( 32 s/d 33 )</b>		<b>29.700.000,00</b>	<b>80.300.000,00</b>
<b>35.</b>	<b>Arus Kas Keluar :</b>	5.5.2.2		
36.	Belanja Tanah		1.817.431.500,00	2.156.876.600,00
37.	Belanja Peralatan dan Mesin		35.039.732.556,00	18.492.447.076,00
38.	Belanja Gedung dan Bangunan		58.490.356.142,00	70.736.370.719,00
39.	Belanja Jalan, Irigasi dan Jaringan		242.378.668.767,00	174.943.501.349,00
40.	Belanja Aset Tetap Lainnya		2.235.158.000,00	1.732.109.300,00
41.	Belanja Aset Lainnya		263.360.000,00	108.775.000,00
<b>42.</b>	<b>Jumlah Arus Kas Keluar ( 36 s/d 41 )</b>		<b>340.224.706.965,00</b>	<b>268.170.080.044,00</b>
<b>43.</b>	<b>ARUS KAS BERSIH DARI AKTIVITAS INVESTASI NON KEUANGAN</b>		<b>(340.195.006.965,00)</b>	<b>(268.089.780.044,00)</b>
<b>44.</b>	<b>ARUS KAS DARI AKTIVITAS PEMBIAYAAN</b>	5.5.3		
<b>45.</b>	<b>Arus Kas Masuk :</b>	5.5.3.1		
46.	Penerimaan Dana Talangan LUPEP		0,00	40.000.000,00
<b>47.</b>	<b>Jumlah Arus Kas Masuk</b>		<b>0,00</b>	<b>40.000.000,00</b>
<b>48.</b>	<b>Arus Kas Keluar :</b>	5.5.3.2		
49.	Penyertaan Modal (Investasi) Pemerintah Daerah		0,00	0,00
50.	Pemberian Dana Talangan LUPEP		0,00	0,00
<b>51.</b>	<b>Jumlah Arus Kas Keluar ( 49 s/d 50 )</b>		<b>0,00</b>	<b>0,00</b>
<b>52.</b>	<b>ARUS KAS BERSIH DARI AKTIVITAS PEMBIAYAAN ( 47 - 51 )</b>		<b>0,00</b>	<b>40.000.000,00</b>




No.	Uraian	CaLK	Tahun 2016 (Rp)	Tahun 2015 (Rp)
<b>53.</b>	<b>ARUS KAS DARI AKTIVITAS NON ANGGARAN</b>	5.5.4		
<b>54.</b>	<b>Arus Kas Masuk :</b>	5.5.4.1		
55.	Penerimaan Perhitungan Pihak Ketiga		26.908.227.488,00	30.965.323.900,00
56.	Kiriman Uang Masuk :			
57.	- Penerimaan Belanja (CP) TA Berjalan		1.552.954.737,00	82.842.940,00
58.	- Penerimaan Pengembalian UP/TU dan GU Nihil		20.945.327.950,00	16.099.542.217,00
59.	- Pengembalian UYHD Tahun Lalu		27.579.608,00	46.261.710,00
<b>60.</b>	<b>Jumlah Arus Kas Masuk ( 55 s/d 59 )</b>		<b>49.434.089.783,00</b>	<b>47.193.970.767,00</b>
<b>61.</b>	<b>Arus Kas Keluar :</b>	5.5.4.2		
62.	Pengeluaran Perhitungan Pihak Ketiga		26.908.227.488,00	30.965.323.900,00
63.	Kiriman Uang Keluar :			
64.	- Pembayaran utang PFK		0,00	0,00
65.	- Pengeluaran Dana UP/TU		20.945.327.950,00	16.127.121.825,00
<b>66.</b>	<b>Jumlah Arus Kas Keluar ( 62 s/d 65 )</b>		<b>47.853.555.438,00</b>	<b>47.092.445.725,00</b>
<b>67.</b>	<b>ARUS KAS BERSIH DARI AKTIVITAS NON ANGGARAN (60-66)</b>		<b>1.580.534.345,00</b>	<b>101.525.042,00</b>
<b>68.</b>	<b>Kenaikan (Penurunan) Bersih Kas Selama Periode (29+43+52+67)</b>	5.5.5.1	10.852.719.017,00	(32.233.478.679,00)
<b>69.</b>	<b>Saldo Awal Kas di BUD, BLUD dan FKTP</b>	5.5.5.2	51.244.612.895,45	66.586.909.079,45
<b>70.</b>	<b>Saldo Akhir Kas di BUD, BLUD dan FKTP ( 68 + 69 )</b>	5.5.5.3	62.097.331.912,45	34.353.430.400,45
<b>71.</b>	<b>Kas di Badan Layanan Umum Daerah (BLUD)</b>	5.5.5.4	0,00	15.435.867.792,87
<b>72.</b>	<b>Kas di FKTP</b>	5.5.5.5	0,00	0,00
<b>73.</b>	<b>Saldo Akhir Kas di Bendahara Pengeluaran</b>	5.5.5.6	0,00	27.579.608,00
<b>74.</b>	<b>Saldo Akhir Kas di Bendaharan Penerimaan</b>	5.5.5.7	6.096.311,00	58.440,00
<b>75.</b>	<b>Saldo Akhir Kas Lainnya</b>	5.5.5.8	682.289.024,00	2.049.308.787,00
<b>76.</b>	<b>Saldo Akhir Kas ( 70 s/d 75 )</b>	5.5.5.9	<b>62.785.717.247,45</b>	<b>51.866.245.028,32</b>

Catatan atas Laporan Keuangan merupakan bagian yang tidak terpisahkan dari Laporan Keuangan secara keseluruhan

Barabai, 26 Mei 2017

**BUPATI HULU SUNGAI TENGAH,**



**H. ABDUL LATIF, ST, SH, MH**




**PEMERINTAH KABUPATEN HULU SUNGAI TENGAH**  
**LAPORAN PERUBAHAN EKUITAS**

UNTUK PERIODE YANG BERAKHIR SAMPAI DENGAN 31 DESEMBER 2016 DAN 2015

URAIAN	CaLK	SALDO 2016 (Rp)	2015 (Rp)
<b>EKUITAS AWAL</b>	5.6.1	1.917.922.994.451,29	2.336.335.738.990,92
SURPLUS/DEFISIT-LO	5.6.2	35.707.652.954,37	89.793.063.762,23
DAMPAK KUMULATIF PERUBAHAN KEBIJAKAN/KESALAHAN			
Koreksi Nilai Persediaan		0,00	0,00
Selisih Revaluasi Aset Tetap		0,00	0,00
Koreksi ekuitas lainnya	5.6.3	(26.825.725.532,26)	(508.205.808.301,86)
<b>EKUITAS AKHIR</b>	5.6.4	<b>1.926.804.921.873,40</b>	<b>1.917.922.994.451,29</b>

Catatan atas Laporan Keuangan merupakan bagian yang tidak terpisahkan dari Laporan Keuangan secara keseluruhan

Barabai, 26 Mei 2017

  
BUPATI HULU SUNGAI TENGAH,  
H. ABDUL LATIF, ST, SH, MH